



# คู่มือปฏิบัติงานธุรการ

สำนักปลัด องค์การบริหารส่วนตำบล



องค์การบริหารส่วนตำบลสร้อยฟ้า  
อำเภอโพธาราม จังหวัดราชบุรี

## คำนำ

คู่มือการปฏิบัติงานธุรการ สำนักปลัด องค์การบริหารส่วนตำบลสร้อยฟ้าฉบับนี้จัดทำขึ้น เพื่อเป็นแนวทางการปฏิบัติงานของเจ้าพนักงานธุรการ และสามารถนำไปอ้างอิงในการปฏิบัติงานแทนกันได้ ซึ่งคู่มือปฏิบัติงานฉบับนี้ได้รวบรวมวิธีการ ขั้นตอนในการปฏิบัติงานงานสารบรรณ รวมถึงแนวทางการ แก้ปัญหาและอุปสรรคที่เกิดจากการปฏิบัติงานจริง งานธุรการสำนักปลัด องค์การบริหารส่วนตำบลสร้อยฟ้า หวังเป็นอย่างยิ่งว่า คู่มือการปฏิบัติงานฉบับนี้ จะเป็นประโยชน์แก่ผู้ปฏิบัติงานตำแหน่งเจ้าพนักงานธุรการและ บุคคลอื่นที่สนใจ เพื่อก่อให้เกิดประสิทธิภาพและประสิทธิผลในการปฏิบัติงาน สามารถบูรณาการความรู้ ที่ได้รับจากการปฏิบัติงานจริง ลดข้อผิดพลาดในกระบวนการดำเนินงานที่เกิดขึ้นในการปฏิบัติงาน และเป็นแนวทางในการพัฒนา ระบบการดำเนินงานต่างๆ ต่อไป

สำนักปลัด องค์การบริหารส่วนตำบลสร้อยฟ้า

# สารบัญ

	หน้า
บทที่ ๑ บทนำ	๑
๑. ความเป็นมาและความสำคัญ	
๒. วัตถุประสงค์	
๓. ประโยชน์ที่คาดว่าจะได้รับ	
๔. ขอบเขตของคู่มือ	
๕. คำจำกัดความเบื้องต้น	
บทที่ ๒ หน้าที่ความรับผิดชอบ	๓
บทที่ ๓ หลักเกณฑ์วิธีการปฏิบัติงาน	๕
๑. หลักเกณฑ์วิธีการปฏิบัติงาน	
๑. การรับหนังสือราชการ	
๒. การออกหนังสือภายนอก	
๓. การออกหนังสือภายใน (บันทึกข้อความ)	
๔. การออกหนังสือประทับตรา	
๕. การเสนอคำสั่ง	
๖. การทำประกาศ	
๗. การจัดทำรายงานการประชุม	
๒. ข้อควรระวังการปฏิบัติงาน	
บทที่ ๔ เทคนิคการปฏิบัติงาน	๓๐
๑. ขั้นตอนการรับหนังสือราชการ	
๒. ขั้นตอนการออกหนังสือภายนอก	
๓. การออกหนังสือภายใน (บันทึกข้อความ)	
๔. การเสนอคำสั่ง	
๕. การทำประกาศ	
๖. การจัดทำรายงานการประชุม	
๗. การติดตามประเมินผลการปฏิบัติงาน	
บทที่ ๕ ปัญหา อุปสรรค และข้อเสนอแนะ	๓๓
๑. ปัญหาอุปสรรค	
๒. แนวทางแก้ไขปัญหาอุปสรรค	
๓. ข้อเสนอแนะ เพื่อการพัฒนาหรือปรับปรุงงาน	

# บทที่ ๑

## บทนำ

### ๑. ความเป็นมาและความสำคัญ

ปัจจุบันงานสารบรรณมีระเบียบที่เกี่ยวข้อง ๓ ฉบับ ได้แก่ ระเบียบสำนักนายกรัฐมนตรี ว่าด้วยงานสารบรรณ พ.ศ. ๒๕๒๖ และระเบียบสำนักนายกรัฐมนตรี ว่าด้วยงานสารบรรณ (ฉบับที่ ๒) พ.ศ. ๒๕๔๘ ซึ่งเป็นการเพิ่มเติมคํานิยามเกี่ยวกับเอกสาร “อิเล็กทรอนิกส์” และคำว่า “ระบบสารบรรณอิเล็กทรอนิกส์” และ ระเบียบสำนักนายกรัฐมนตรี ว่าด้วยงานสารบรรณ แก้ไขเพิ่มเติม (ฉบับที่ ๓) พ.ศ. ๒๕๖๐

งานสารบรรณ หมายถึง งานที่เกี่ยวข้องกับการบริหารงานเอกสาร เริ่มตั้งแต่การจัดทำ การรับ การส่ง การเก็บรักษา การยืมจนถึงการทำลาย

ในทางปฏิบัติ “งานสารบรรณ” หมายถึง การบริหารงานเอกสารทั้งปวง ตั้งแต่การคิด ร่าง เขียน อ่าน แต่ง พิมพ์ จด ทำสำเนา ส่งหรือสื่อข้อความ รับ บันทึก จดรายงานการประชุม สรุป ย่อเรื่อง เสนอ สั่งการ

ตามระเบียบสำนักนายกรัฐมนตรีว่าด้วยงานสารบรรณ พ.ศ. ๒๕๒๖ ข้อ ๖ ให้ความหมายของคำว่า “งานสารบรรณ” ไว้ว่า หมายถึง งานที่เกี่ยวข้องกับการบริหารงานเอกสารเริ่มตั้งแต่การจัดทำการรับ การส่ง การเก็บรักษา การยืม จนถึงการทำลาย ซึ่งเป็นการกำหนดขั้นตอนและขอบข่ายของ งานสารบรรณว่าเกี่ยวข้องกับเรื่องอะไรบ้าง แต่ในทางปฏิบัติการบริหารงานเอกสารทั้งปวงจะเริ่มตั้งแต่ การคิด อ่าน ร่าง เขียน แต่ง พิมพ์ จด จำ ทำสำเนา ส่งหรือสื่อข้อความ รับ บันทึก จดรายงานการประชุม สรุป ย่อเรื่อง เสนอ สั่งการ ตอบ ทำรหัส เก็บเข้าที่ ค้นหา ติดตามและทำลาย ทั้งนี้ ต้องทำเป็นระบบ ที่ให้ความสะดวก รวดเร็ว ถูกต้อง และมีประสิทธิภาพ เพื่อประหยัดเวลา แรงงาน และค่าใช้จ่าย และในปี พ.ศ. ๒๕๔๘ มีการประกาศ ระเบียบสำนักนายกรัฐมนตรี ว่าด้วยงานสารบรรณ โดยเพิ่มคํานิยามของ เอกสารอิเล็กทรอนิกส์ของงานสารบรรณ ดังนี้ “อิเล็กทรอนิกส์” หมายความว่า การประยุกต์ใช้ วิธีการทางอิเล็กทรอนิกส์ของงานสารบรรณ ดังนี้ “อิเล็กทรอนิกส์” หมายความว่า การประยุกต์ใช้ วิธีการทางอิเล็กทรอนิกส์ของงานสารบรรณ ดังนี้ “อิเล็กทรอนิกส์” หมายความว่า การประยุกต์ใช้ วิธีการทางอิเล็กทรอนิกส์ของงานสารบรรณ ดังนี้ “อิเล็กทรอนิกส์” หมายความว่า การประยุกต์ใช้ วิธีการทางอิเล็กทรอนิกส์ของงานสารบรรณ ดังนี้ “อิเล็กทรอนิกส์” หมายความว่า การประยุกต์ใช้ วิธีการทางอิเล็กทรอนิกส์ของงานสารบรรณ ดังนี้ “อิเล็กทรอนิกส์” หมายความว่า การประยุกต์ใช้ วิธีการทางอิเล็กทรอนิกส์ของงานสารบรรณ ดังนี้

ระเบียบสำนักนายกรัฐมนตรี ว่าด้วยงานสารบรรณ พ.ศ. ๒๕๒๖ และฉบับที่ ๒ พ.ศ. ๒๕๔๘ กำหนดไว้ว่า หนังสือราชการคือ เอกสารที่เป็นหลักฐานในราชการ ได้แก่

- (๑) หนังสือที่มีไปมาระหว่างส่วนราชการ
- (๒) หนังสือที่ส่วนราชการมีไปถึงหน่วยงานอื่นที่มีใช้ราชการหรือบุคคลภายนอก
- (๓) หนังสือที่หน่วยงานอื่นที่มีใช้ส่วนราชการหรือบุคคลภายนอกมีมาถึงส่วนราชการ
- (๔) หนังสือที่หน่วยงานจัดทำขึ้นเพื่อเป็นหลักฐานในราชการ
- (๕) เอกสารที่ทางราชการจัดทำขึ้นตามกฎหมาย ระเบียบหรือข้อบังคับ

## งานสารบรรณมีลักษณะงานที่สำคัญ ดังนี้

- (๑) การรับ - ส่งเอกสาร การตรวจสอบ คัดแยกประเภทเอกสาร ลงทะเบียนรับ ควบคุม และกำหนดเลขที่รับเอกสาร
- (๒) การวิเคราะห์ คัดกรองเอกสาร การพิจารณาเรื่องที่ต้องดำเนินการก่อน การจำแนกหน่วยงานตามภาระงานที่กำหนดไว้
- (๓) การค้นเรื่องเดิม การเตรียมข้อมูลที่เกี่ยวข้องเพื่อประกอบการพิจารณาการจัดเอกสาร ใส่แฟ้มการนำเสนอผู้บริหารเพื่อพิจารณา/ลงนาม
- (๔) การจัดทำเอกสาร การวางแผน หาข้อมูล คิด ร่าง เขียน พิมพ์ ทำสำเนา ตรวจสอบเอกสารโต้ตอบให้ถูกต้องตามหลักภาษาไวยากรณ์ ราชศัพท์และตามระเบียบงานสารบรรณ
- (๕) การส่งเอกสาร การลงทะเบียน แจ้งหน่วยงานที่เกี่ยวข้องภายในโดยระบบสารบรรณ และภายนอกทางไปรษณีย์
- (๖) การจัดเก็บเอกสาร การค้น ติดตามเรื่องที่อยู่ในระหว่างดำเนินการ และดำเนินการเสร็จสิ้น

## ๒. วัตถุประสงค์

- ๒.๑ เพื่อเป็นแนวปฏิบัติในการปฏิบัติงานเป็นมาตรฐานเดียวกัน และมีประสิทธิภาพมากยิ่งขึ้น
- ๒.๒ เพื่อให้บุคลากรในหน่วยงานสามารถปฏิบัติงานแทนกันได้
- ๒.๓ เพื่อให้ผู้ใช้บริการสามารถทราบถึงกระบวนการ/ขั้นตอนการทำงาน

## ๓. ประโยชน์ที่คาดว่าจะได้รับ

- ๓.๑ การปฏิบัติงานมีมาตรฐานเดียวกัน และมีประสิทธิภาพมากยิ่งขึ้น
- ๓.๒ บุคลากรในหน่วยงานสามารถปฏิบัติงานแทนกันได้
- ๓.๓ ผู้ใช้บริการสามารถทราบถึงกระบวนการ/ขั้นตอนการทำงาน

## ๔. ขอบเขตของคู่มือ

การจัดทำคู่มือการปฏิบัติงานธุรการ ได้อธิบายถึงแนวทางการปฏิบัติงาน ด้านงานสารบรรณ เนื้อหาในคู่มือจะนำเสนอแนวทางการปฏิบัติงาน ขั้นตอน วิธีการดำเนินงาน แนวทางในการควบคุม กำกับดูแล การปฏิบัติงานของระบบงานที่เกี่ยวข้อง เพื่อให้ผู้บริหาร ปลัดองค์การบริหารส่วนตำบล หัวหน้าสำนักปลัด และผู้ปฏิบัติงานทราบถึงหน้าที่และขั้นตอนการปฏิบัติงาน

## ๕. คำจำกัดความเบื้องต้น

คู่มือการปฏิบัติงาน หมายถึง เอกสารที่แนะนำเกี่ยวกับแนวทางการปฏิบัติงาน ขั้นตอน วิธีการดำเนินงาน แนวทางในการควบคุม กำกับดูแลการปฏิบัติงานด้านงานธุรการของบุคลากร สำนักงานปลัด องค์การบริหารส่วนตำบลสร้อยฟ้า

งานสารบรรณ หมายถึง งานที่เกี่ยวกับการบริหารงานเอกสาร เริ่มตั้งแต่การจัดทำ การรับ การส่ง การเก็บรักษา การยืม จนถึงการทำลาย

ระเบียบงานสารบรรณ หมายถึง ระเบียบสำนักนายกรัฐมนตรีว่าด้วยงานสารบรรณ พ.ศ. ๒๕๒๖ และที่แก้ไขเพิ่มเติม (ฉบับที่ ๒) พ.ศ. ๒๕๔๘ และ ระเบียบสำนักนายกรัฐมนตรี ว่าด้วยงานสารบรรณ แก้ไขเพิ่มเติม (ฉบับที่ ๓) พ.ศ. ๒๕๖๐

## บทที่ ๒

## หน้าที่ความรับผิดชอบ

**งานธุรการ** สำนักปลัด องค์การบริหารส่วนตำบลสร้อยฟ้า มีหน้าที่รับผิดชอบ ดังนี้

๑. งานธุรการ งานสารบรรณ งานบริหารทั่วไป ได้แก่ การรับ – ส่งหนังสือ การลงทะเบียนรับหนังสือ การร่างโต้ตอบหนังสือราชการ การบันทึกข้อมูล การจัดทำฎีกาเบิกจ่ายเงิน และการพิมพ์เอกสารจดหมาย และหนังสือราชการต่างๆ การเตรียมการประชุม เป็นต้น เพื่อสนับสนุนให้งานต่างๆ ดำเนินไปด้วยความสะดวกรีบร้อยตรงตามเป้าหมายมีหลักฐานตรวจสอบได้
๒. จัดเก็บเอกสาร หนังสือราชการ หลักฐานหนังสือ ตามระเบียบวิธีปฏิบัติเพื่อสะดวกต่อการค้นหา และเป็นหลักฐานทางราชการ
๓. รวบรวมข้อมูล จัดเก็บข้อมูลสถิติ เอกสารอื่นๆ ที่เป็นหลักฐานตามระเบียบวิธีการปฏิบัติ เพื่อสะดวกต่อการ ค้นหาสำหรับใช้เป็นหลักฐานตรวจสอบได้
๔. ตรวจสอบ และสอบทานความถูกต้องของเอกสาร หนังสือ และจดหมายต่างๆ ที่เกี่ยวข้องกับ การดำเนินงาน เพื่อให้แน่ใจว่าเอกสารทั้งหมดมีความถูกต้อง ครบถ้วน และปราศจากข้อผิดพลาด
๕. จัดทำและแจกจ่าย ข้อมูล เอกสาร หลักฐาน หนังสือเวียน หรือระเบียบวิธีปฏิบัติ เพื่อแจ้งให้หน่วยงานต่างๆ ที่เกี่ยวข้องรับทราบ หรือดำเนินการต่างๆ ต่อไป
๖. ดำเนินการเกี่ยวกับพัสดุครุภัณฑ์ยานพาหนะ และอาคารสถานที่ของหน่วยงาน เช่น การ จัดเก็บรักษา การเบิกจ่ายพัสดุครุภัณฑ์ การจัดทำทะเบียนพัสดุครุภัณฑ์ การดูแลรักษา ยานพาหนะ และ สถานที่ เพื่อให้การดำเนินงานด้านพัสดุครุภัณฑ์ ยานพาหนะ และอาคารสถานที่เป็นไปอย่างถูกต้อง และ มีความพร้อมใช้งานอยู่เสมอ
๗. การรวบรวมรายงานผลการปฏิบัติงาน เช่น เอกสารตรวจรับรองมาตรฐาน (ธรรมาภิบาล) และเอกสารที่เกี่ยวข้องกับการตรวจ เพื่อนำไปใช้ปรับปรุงการปฏิบัติงาน
๘. จัดเตรียมการประชุม บันทึกการประชุม และจัดทำรายงานการประชุม เพื่อให้การประชุม เป็นไปด้วยความเรียบร้อย และมีหลักฐานในการประชุม
๙. จัดเตรียม และดำเนินการผลิตเอกสารต่างๆ ที่เกี่ยวข้องกับการประชุม การฝึกอบรม สัมมนา นิทรรศการ และโครงการต่างๆ เพื่อให้เอกสารที่ถูกต้อง ครบถ้วน และพร้อมใช้ในการดำเนินงานต่างๆ อย่างมีประสิทธิภาพและตรงต่อเวลา
๑๐. ปฏิบัติงานศูนย์ข้อมูลข่าวสาร เช่น จัดเตรียมเอกสารเพื่อเปิดเผย ตาม พ.ร.บ. ข้อมูล ข่าวสาร เพื่อให้ผู้ที่ต้องการข้อมูลข่าวสารรับทราบข้อมูลข่าวสาร
๑๑. อำนวยความสะดวก ติดต่อ และประสานงานกับทุกส่วนงานของหน่วยงาน ในเรื่องการ

ประชุม และการดำเนินงานต่างๆ ตามที่ได้รับมอบหมาย เพื่อให้การปฏิบัติงานเป็นไปตาม กำหนดเวลา และ บรรลุวัตถุประสงค์

๕

๑๒. จัดเตรียมแผนการจัดซื้อ จัดหา อนุมัติ กำหนดแผนการจัดซื้อพัสดุ ครุภัณฑ์ประจำปี

๑๓. อำนวยความสะดวกให้กับประชาชนและผู้มาติดต่อราชการ เพื่อให้ได้รับความสะดวก รวดเร็ว ตามกระบวนการปฏิบัติงาน

๑๔. ให้คำปรึกษาและแนะนำในเบื้องต้นแก่บุคลากร ประชาชน ผู้ที่มาติดต่อ และ หน่วยงาน ต่างๆ ที่เกี่ยวข้อง เพื่อให้มีความรู้ความเข้าใจที่ถูกต้อง และสามารถนำไปปฏิบัติได้อย่างถูกต้อง

๑๕. ติดต่อประสานงานกับบุคคลภายในหน่วยงานเดียวกันหรือหน่วยงานที่เกี่ยวข้อง เพื่อให้ การปฏิบัติงานเป็นไปด้วยความราบรื่น

๑๖. ให้บริการข้อมูลแก่ผู้มาติดต่อราชการ เพื่อให้ได้รับข้อมูลที่จะนำไปใช้ประโยชน์

๑๗. ศึกษา และติดตามเทคโนโลยีองค์ความรู้ใหม่ๆ กฎหมาย และระเบียบต่างๆ ที่เกี่ยวข้องกับ งานสารบรรณ งานธุรการ งานบริหารทั่วไป งานการบริหารงานบุคคล งานพัสดุครุภัณฑ์ งานงบประมาณ งานประชาสัมพันธ์ และงานประชุม เพื่อนำมาประยุกต์ใช้ในการปฏิบัติงานได้อย่างมีประสิทธิภาพสูงสุด

๑๘. ปฏิบัติด้านกิจการสภาองค์การบริหารส่วนตำบล

๑๙. งานอื่นๆ ที่ได้รับมอบหมาย

ดังนั้น ตามหน้าที่ความรับผิดชอบในฐานะผู้ปฏิบัติงานตำแหน่งเจ้าพนักงานธุรการ สำนักปลัด องค์การบริหารส่วนตำบลสร้อยฟ้า จึงได้จัดทำคู่มือการปฏิบัติงานธุรการ เพื่อเป็นแนวทางในการปฏิบัติงาน พัฒนาการให้บริการ และใช้เป็นคู่มือสำหรับศึกษาการปฏิบัติงาน ของบุคลากรในหน่วยงาน



## บทที่ ๓

## หลักเกณฑ์วิธีการปฏิบัติงาน

**๑. หลักเกณฑ์วิธีการปฏิบัติงาน**

“งานสารบรรณ” หมายถึง งานที่เกี่ยวกับการบริหารงานเอกสาร เริ่มตั้งแต่การจัดทำ การรับ – การส่ง การเก็บรักษา การยืม การทำลาย ซึ่งเป็นการกำหนดขั้นตอนของงานธุรการ ในทางปฏิบัติ เกี่ยวกับการบริหารงานเอกสาร เริ่มตั้งแต่การคิด อ่าน ร่าง เขียน แต่ง พิมพ์ จัด จำ ทำสำเนา ส่งหรือส่งข้อความ รับ บันทึก จดรายงานการประชุม สรุป ย่อเรื่อง เสนอ สั่งการ ตอบ ทำรหัส เก็บเข้าที่ ค้นหา ติดตาม และทำลาย ต้องเป็นระบบที่ให้ความสะดวก รวดเร็ว ถูกต้อง และมีประสิทธิภาพ

เนื่องจากงานสารบรรณเป็นงานที่มีอยู่ทุกหน่วยงานต้องดำเนินงานด้วยระบบเอกสาร ดังนั้น จึงต้องมีการกำหนดและการควบคุมงานสารบรรณให้เป็นไปด้วยความเรียบร้อย การปฏิบัติงานสารบรรณเป็น การปฏิบัติงานเกี่ยวกับหนังสือราชการ ๖ ชนิดคือ

- (๑) หนังสือภายนอก
- (๒) หนังสือภายใน
- (๓) หนังสือประทับตรา
- (๔) หนังสือสั่งการ
- (๕) หนังสือประชาสัมพันธ์
- (๖) หนังสือที่เจ้าหน้าที่จัดทำขึ้นหรือรับไว้เป็นหลักฐานในราชการ

คู่มือการปฏิบัติงานธุรการ ด้านงานสารบรรณ งานบริหารงานทั่วไป สำนักปลัดองค์การบริหารส่วน ตำบลสร้อยฟ้า มีหลักเกณฑ์วิธีการปฏิบัติงาน ดังนี้

**๑. การรับหนังสือราชการ**

การรับหนังสือราชการ คือ การรับหนังสือจากส่วนราชการ หน่วยงานเอกชนและบุคคล ซึ่งมีมาจาก ภายนอกและภายใน หนังสือที่รับไว้แล้วนั้นเรียกว่า “หนังสือรับ” การรับหนังสือมีขั้นตอน การปฏิบัติดังนี้

๑.๑ จัดลำดับความสำคัญและความเร่งด่วนของหนังสือ เพื่อดำเนินการก่อนหลัง และตรวจความ ถูกต้องของเอกสาร หากไม่ถูกต้องให้ติดต่อส่วนราชการเจ้าของเรื่องหรือหน่วยงาน ที่ออกหนังสือ เพื่อดำเนินการให้ถูกต้องและบันทึกข้อบกพร่องไว้เป็นหลักฐาน

๑.๒ การประทับตรารับหนังสือที่มุมบนด้านขวาของหนังสือตามแบบตรารับหนังสือ ในภาพที่ ๓.๑ โดยกรอกรายละเอียด ดังนี้

- (๑) เลขรับ ให้ลงเลขที่รับตามลำดับทะเบียนหนังสือรับ
- (๒) วันที่ ให้ลงวันที่ เดือน ปีที่รับหนังสือ

<b>องค์การบริหารส่วนตำบลสร้อยฟ้า</b> เลขรับ..... วันที่..... เวลา.....
---

ภาพที่ ๓.๑ แบบตรารับหนังสือ

๑.๓ ลงทะเบียนรับหนังสือในทะเบียนหนังสือรับตามแบบทะเบียนหนังสือรับ ในภาพที่ ๓.๒ โดยมีรายละเอียด ดังนี้

(๑) เลขทะเบียนรับ ให้ลงเลขลำดับของทะเบียนหนังสือรับเรียงลำดับติดต่อกันไป ตลอดปีปฏิบัติ เลขทะเบียนของหนังสือรับจะต้องตรงกับเลขที่ในตรารับหนังสือ

(๒) ที่ ให้ลงเลขที่ของหนังสือที่รับเข้ามา

(๓) ลงวันที่ ให้ลงวันที่ เดือน ปีของหนังสือที่รับเข้ามา

(๔) จาก ให้ลงตำแหน่งเจ้าของหนังสือหรือชื่อส่วนราชการหรือชื่อบุคคลในกรณี  
ที่ไม่มีตำแหน่ง

(๕) ถึง ให้ลงตำแหน่งของผู้ที่หนังสือนั้นมีถึงหรือชื่อส่วนราชการหรือชื่อบุคคล ในกรณีที่ไม่มี  
ตำแหน่ง

(๖) เรื่อง ให้ลงชื่อเรื่องของหนังสือฉบับนั้น ในกรณีที่ไม่มีชื่อเรื่องให้ลงสรุปเรื่องย่อ

(๗) การปฏิบัติ ให้ลงวัน เดือน ปีที่รับหนังสือฉบับนั้น

(๘) หมายเหตุ ให้บันทึกข้อความอื่นใด (ถ้ามี)

ทะเบียนหนังสือรับ				วันที่.....เดือน.....พ.ศ. ....			
เลข ทะเบียนรับ	ที่	ลงวันที่	จาก	ถึง	เรื่อง	การปฏิบัติ	หมายเหตุ

ภาพที่ ๓.๒ แบบทะเบียนหนังสือรับ

๑.๔ หนังสือที่ลงทะเบียนรับแล้วดำเนินการผ่านหนังสือ เพื่อเสนอ

(๑) กรณีหนังสือที่เกี่ยวข้องกับภารกิจของส่วนราชการใดมอบให้ส่วนราชการนั้น เพื่อเสนอต่อผู้อำนวยการกอง ปลัดองค์การบริหารส่วนตำบล และนายกองค์การบริหารส่วนตำบล ตามลำดับ

(๒) กรณีหนังสือที่เกี่ยวข้องกับภารกิจของสำนักปลัดองค์การบริหารส่วนตำบล มอบหมายแก่ผู้ที่เกี่ยวข้อง เพื่อเสนอต่อหัวหน้าสำนักปลัด ปลัดองค์การบริหารส่วนตำบล และนายกองค์การบริหารส่วนตำบล ตามลำดับ

## ๒. การออกหนังสือภายนอก

หนังสือภายนอก คือ หนังสือติดต่อราชการที่เป็นแบบพิธีโดยใช้กระดาษตราครุฑ เป็นหนังสือติดต่อระหว่างส่วนราชการหรือส่วนราชการมีถึงหน่วยงานอื่นใดซึ่งมิใช่ส่วนราชการหรือที่มี ถึงบุคคลภายนอก ตามแบบหนังสือภายนอกในภาพที่ ๓.๓ โดยมีรายละเอียด ดังนี้

(๑) ที่ ให้ลงรหัสตัวพยัญชนะและเลขประจำของเจ้าของเรื่องตามที่จังหวัดราชบุรี กำหนดหมายเลขประจำส่วนราชการ เลขรหัสสามตัวแรกขององค์การบริหารส่วนตำบลสร้อยฟ้า คือ 795 ส่วนเลขรหัสสองตัวหลังให้ใช้เลขประจำตัวกอง โดยเริ่มด้วยเลข ๐๑ เรื่อยไปตามลำดับส่วนราชการ ตามกฎว่าด้วยการแบ่งส่วนราชการขององค์การบริหารส่วนตำบล เช่น สำนักปลัดองค์การบริหารส่วนตำบล ใช้ รบ ๗๙๕๐๑ กองคลัง ใช้ รบ ๗๙๕๐๒ กองช่าง ใช้ รบ ๗๙๕๐๓ กองการศึกษา ใช้ รบ ๗๙๕๐๔ และกองสวัสดิการสังคม ใช้ รบ ๗๙๕๐๕

(๒) ส่วนราชการเจ้าของหนังสือ ให้ลงชื่อส่วนราชการ สถานที่ราชการซึ่งเป็นเจ้าของหนังสือ นั้น และโดยปกติให้ลงที่ตั้งไว้ด้วย

(๓) วัน เดือน ปี ให้ลงตัวเลขของวันที่ ชื่อเต็มของเดือนและตัวเลขของปีพุทธศักราช ที่ออกหนังสือ

(๔) เรื่อง ให้ลงชื่อเรื่องของหนังสือฉบับนั้นหรือเรื่องย่อที่เป็นใจความสั้นที่สุดของหนังสือ ฉบับนั้น

(๕) คำขึ้นต้น ใช้คำขึ้นต้นตามฐานะของผู้รับหนังสือหรือลงตำแหน่งของผู้ที่หนังสือ นั้นมีถึงหรือชื่อบุคคลในกรณีที่มีถึงตัวบุคคลไม่เกี่ยวกับตำแหน่งหน้าที่

(๖) อ้างถึง (ถ้ามี) ให้อ้างถึงหนังสือที่เคยมีติดต่อกันเฉพาะหนังสือที่ส่วนราชการ ผู้รับหนังสือ ได้รับมาก่อนแล้วจะจากส่วนราชการใดก็ตาม โดยให้ลงชื่อส่วนราชการเจ้าของหนังสือ และเลขที่หนังสือ วันที่ เดือน ปีพุทธศักราชของหนังสือนั้น การอ้างถึง ให้อ้างถึงหนังสือฉบับสุดท้ายที่ติดต่อกันเพียงฉบับเดียว เว้นแต่มีเรื่องอื่นที่เป็นสาระสำคัญต้องนำมาพิจารณา จึงอ้างถึงหนังสือฉบับอื่นๆ ที่เกี่ยวกับเรื่องนั้นโดยเฉพาะ ให้ทราบด้วย

(๗) สิ่งที่ส่งมาด้วย (ถ้ามี) ให้ลงชื่อเอกสาร บรรณสารหรือสิ่งของที่ส่งไปพร้อมกับหนังสือนั้น ในกรณีที่ไม่สามารถส่งไปในซองเดียวกันได้ให้แจ้งด้วยว่าส่งไปโดยทางใด

(๘) ข้อความ ให้ลงสาระสำคัญของเรื่องให้ชัดเจนและเข้าใจง่าย หากมีความประสงค์ หลากประการให้แยกเป็นข้อๆ

(๙) คำลงท้าย ให้ใช้คำลงท้ายตามฐานะของผู้รับหนังสือ

๙

(๑๐) ลงชื่อ ให้ลงลายมือชื่อเจ้าของหนังสือ และให้พิมพ์ชื่อเต็มของเจ้าของลายมือชื่อ ไว้ได้  
ลายมือชื่อนากเทศมนตรีหรือผู้ที่ได้รับมอบหมาย

(๑๑) ตำแหน่ง ให้ลงตำแหน่งของเจ้าของนายกองค้การบริหารส่วนตำบลหรือผู้ที่ได้รับมอบหมาย

(๑๒) ส่วนราชการเจ้าของเรื่อง ให้ลงชื่อส่วนราชการเจ้าของเรื่องหรือหน่วยงานที่ออกหนังสือ

(๑๓) โทร. ให้ลงหมายเลขโทรศัพท์ขององค์การบริหารส่วนตำบลสร้อยฟ้า

(๑๔) โทรสาร ให้ลงหมายเลขโทรสารขององค์การบริหารส่วนตำบลสร้อยฟ้า

### แบบฟอร์มหนังสือภายนอก

(ชั้นความลับ ถ้ามี)



ชั้นความเร็ว (ถ้ามี)

ที่.....

(ส่วนราชการเจ้าของหนังสือ)

(วัน เดือน ปี)

เรื่อง .....

เรียน .....

อ้างถึง (ถ้ามี) .....

สิ่งที่ส่งมาด้วย (ถ้ามี) .....

ข้อความ.....

.....

(คำลงท้าย) .....

(ลงชื่อ) .....

(พิมพ์ชื่อเต็ม)

(ตำแหน่ง)

(ส่วนราชการเจ้าของเรื่อง)

โทร. ....

สำเนาส่ง (ถ้ามี)

(ชั้นความลับ ถ้ามี)

ภาพที่ ๓.๓ แบบหนังสือภายนอก

๑๐


ตั้งค่าการพิมพ์ในเครื่องคอมพิวเตอร์

๑.๕ ซม.

ฟอนต์ TH Sarabun PSK 16 พอยท์

ตัวหนังสือ 32 พอยท์

ที่ รบ ๗๙๕๐๑/



ลับ

ระยะการพิมพ์อยู่ระหว่าง ๐-๑๖ ซม.

ระยะบรรทัด เป็น หนึ่งเท่า หรือ Single จำนวนบรรทัดในหนึ่งหน้าตามความเหมาะสม

๓ ซม.

องค์การบริหารส่วนตำบลสร้อยฟ้า

อำเภอโพธาราม รบ ๗๐๑๒๐

1Enter + Before 6 pt

๑๘ พฤษภาคม ๒๕๖๓

1Enter + Before 6 pt

เรื่อง กกกกกกกกกกกกกกกกกกกกกกกกกกกกกกกกกกกกก

1Enter + Before 6 pt

เรียน กกกกกกกกกกกกกกกกกกกกกกกกกกกกกกกกกกกกก

1Enter + Before 6 pt

อ้างถึง กกกกกกกกกกกกกกกกกกกกกกกกกกกกกกกกกกก (ถ้ามี)

1Enter + Before 6 pt

สิ่งที่ส่งมาด้วย กกกกกกกกกกกกกกกกกกกกกกกกกกกกกกกกกก (ถ้ามี)

ย่อหน้า

๒.๕ ซม.

1Enter + Before 6 pt

ภาคเหตุ กกกกกกกกกกกกกกกกกกกกกกกกกกกกกกกกกกกกก

๓ ซม.

1Enter

กกก

๒ ซม.

1Enter

กกกกกกกกกกกกกกกกกกกกกกกกกกกกกกกกกกกกก

ย่อหน้า

1Enter + Before 6 pt

ภาคความประสงค์ กกกกกกกกกกกกกกกกกกกกกกกกกกกกกกกกกก

กกกกกกกกกกกกกกกกกกกกกกกกกกกกกกกกกกกกก

1Enter ๒.๕ ซม.

กกกกกกกกกกกกกกกกกกกกกกกกกกกกกกกกกกกก

1Enter

ย่อหน้า

๒.๕ ซม.

1Enter + Before 6 pt

ภาคสรุป กกกกกกกกกกกกกกกกกกกกกกกกกกกกกกกกกก

กกกกกกกก

1Enter + Before 12 pt

ขอแสดงความนับถือ

๓ บรรทัด (4Enter)

(นายประชุม พิมพ์โตด)

1Enter

นายกองค์การบริหารส่วนตำบลสร้อยฟ้า

๓ บรรทัด (4Enter)

สำนักปลัดองค์การบริหารส่วนตำบล

งานธุรการ

โทร.๐ ๓๒๒๓ ๓๕๓๕

ตัวอย่างการตั้งค่า

### ๓. การออกหนังสือภายใน (บันทึกข้อความ)

หนังสือภายใน คือ หนังสือติดต่อราชการที่เป็นแบบพิธีน้อยกว่าหนังสือภายนอก เป็นหนังสือติดต่อกภายในกระทรวง ทบวง กรมหรือจังหวัดเดียวกัน ใช้กระดาษบันทึกข้อความตามแบบ หนังสือภายใน (บันทึกข้อความ) ในภาพที่ ๓.๔ โดยมีรายละเอียด ดังนี้

(๑) ส่วนราชการ ให้ลงชื่อส่วนราชการเจ้าของเรื่องหรือหน่วยงานที่ออกหนังสือ โดยมีรายละเอียดพอสมควร ปกติถ้าส่วนราชการที่ออกหนังสืออยู่ในระดับกรมขึ้นไปให้ลงชื่อส่วนราชการ เจ้าของเรื่องทั้งระดับกรมและกอง ถ้าส่วนราชการที่ออกหนังสืออยู่ในระดับต่ำกว่ากรมลงมาให้ลงชื่อ ส่วนราชการเจ้าของเรื่องเพียงระดับกองหรือส่วนราชการเจ้าของเรื่องพร้อมทั้งหมายเลขโทรศัพท์ (ถ้ามี)

(๒) ที่ ให้ลงรหัสตัวพยัญชนะและเลขทะเบียนหนังสือส่งทับด้วยปีพุทธศักราชที่ออกหนังสือ

(๓) วันที่ ให้ลงตัวเลขของวันที่ ชื่อเต็มของเดือนและตัวเลขของปีพุทธศักราชที่ออก หนังสือ

(๔) เรื่อง ให้ลงเรื่องย่อที่เป็นใจความสั้นที่สุดของหนังสือฉบับนั้น ในกรณีที่เป็นหนังสือต่อเนื่องโดยปกติให้ลงเรื่องของหนังสือฉบับเดิม

(๕) คำขึ้นต้น ให้ใช้คำขึ้นต้นตามฐานะหรือตำแหน่งของผู้ที่หนังสือนั้นมีถึงหรือ ชื่อบุคคลในกรณีที่มีถึงตัวบุคคลไม่เกี่ยวกับตำแหน่งหน้าที่

(๖) ข้อความ ให้ลงสาระสำคัญของเรื่องให้ชัดเจนและเข้าใจง่าย หากมีความประสงค์ หลายประการให้แยกเป็นข้อๆ ในกรณีที่มีการอ้างถึงหนังสือที่เคยมีติดต่อกันหรือมีสิ่งที่ส่งมาด้วยให้ระบุ ไว้ในข้อนี้

(๗) ลงชื่อและตำแหน่ง ให้ลงลายมือชื่อเจ้าของหนังสือและให้พิมพ์ชื่อเต็มของ เจ้าของลายมือชื่อไว้ได้ลายมือชื่อ และตำแหน่งของเจ้าของหนังสือ







**วิธีพิมพ์บันทึกข้อความ** ในโปรแกรมการพิมพ์ในเครื่องคอมพิวเตอร์ การพิมพ์บันทึกข้อความสามารถพิมพ์ได้ ๒ แบบ คือ

- แบบ ๓ ย่อหน้า
- แบบองค์ ๕

**แบบที่ ๑ การพิมพ์บันทึกข้อความ แบบ ๓ ย่อหน้า**

๑. **ตั้งหน้ากระดาษ** กั้นหน้า **๓** เซนติเมตร กั้นหลัง **๒** เซนติเมตร
๒. **ขนาดตัวครุฑ** **๑.๕ เซนติเมตร** โดยวางตัวครุฑห่างจากขอบกระดาษประมาณ ๑.๕ เซนติเมตร
๓. คำว่า “**บันทึกข้อความ**” พิมพ์ด้วยอักษรตัวหนาขนาด **๒๙ พอยท์** และปรับค่าระยะบรรทัดจาก ๑ เท่าเป็นค่าแน่นอน (Exactly) ๓๕ พอยท์
๔. **ชั้นความลับ** (ถ้ามี) ให้ป้อนตรงกึ่งกลางด้านบนและด้านล่างของบันทึกข้อความ โดยใช้หมึกสีแดง
๕. **ชั้นความเร็ว** (ถ้ามี) ให้ป้อนระหว่าง ครุฑ กับ บันทึกข้อความ โดยใช้หมึกสีแดง
๖. คำว่า “**ส่วนราชการ**” พิมพ์อักษรตัวหนาขนาด **๒๐ พอยท์** สำหรับชื่อส่วนราชการให้ลงชื่อหน่วยงานเจ้าของเรื่อง หรือหน่วยงานที่ออกหนังสือ/ โทรศัพท์ พร้อมด้วยไปรษณีย์อิเล็กทรอนิกส์ของ ส่วนราชการเจ้าของเรื่อง โดยพิมพ์ด้วยอักษรขนาด ๑๖ พอยท์
๗. คำว่า “**ที่**” พิมพ์อักษรตัวหนาขนาด **๒๐ พอยท์** โดยลงรหัสตัวพยานุชณะและเลขประจำของเจ้าของเรื่อง ด้วยอักษรขนาด ๑๖ พอยท์
๘. คำว่า “**วันที่**” พิมพ์อักษรตัวหนาขนาด **๒๐ พอยท์** โดยลงตัวเลขของวันที่ ชื่อเต็มของเดือน และตัวเลขปีพุทธศักราชที่ออกหนังสือ ด้วยอักษรขนาด ๑๖ พอยท์
๙. คำว่า “**เรื่อง**” พิมพ์อักษรตัวหนาขนาด **๒๐ พอยท์** โดยลงเรื่องย่อที่เป็นใจความสั้นที่สุดของหนังสือฉบับนั้น ในกรณีที่หนังสือต่อเนื่อง ให้ลงเรื่องของหนังสือฉบับเดิม ด้วยอักษรขนาด ๑๖ พอยท์
๑๐. พิมพ์ “**คำขึ้นต้น**” ให้มีระยะบรรทัดห่างจากเรื่องเท่ากับระยะบรรทัดปกติ และเพิ่มค่าก่อนหน้าอีก ๖ พอยท์ (๑ Enter + Before ๖ pt) การพิมพ์คำขึ้นต้นให้ใช้ตามฐานะของผู้รับหนังสือ
๑๑. พิมพ์ **ข้อความภาคเหตุ ภาคความประสงค์ และภาคสรุป** โดยพิมพ์สาระสำคัญของเรื่องให้ชัดเจนและเข้าใจง่าย ให้มีระยะบรรทัดปกติ และเพิ่มค่าก่อนหน้าอีก ๖ พอยท์ (๑ Enter + Before ๖pt) และมีระยะย่อหน้าตามค่าไม้บรรทัดระยะการพิมพ์ เท่ากับ ๒.๕ เซนติเมตร (๒ Tab)
๑๒. ลงชื่อ **พิมพ์ชื่อเต็มของเจ้าของลายมือชื่อ** พร้อมกับตำแหน่งของเจ้าของลายมือชื่อไว้ได้ลายมือชื่อ โดยเว้นระยะบรรทัดการพิมพ์ ๓ บรรทัด (๔ Enter)

สำหรับจำนวนบรรทัดในการพิมพ์หนังสือราชการในแต่ละหน้าให้เป็นไปตามความเหมาะสมกับจำนวนข้อความ และความสวยงาม

\* **หมายเหตุ** ส่วนหัวของแบบกระดาษบันทึกข้อความจะต้องใช้จุดไข่ปลาแสดงเส้นบรรทัดที่เป็นช่องว่าง  
หลังคำว่า ส่วนราชการ... ที่.... วันที่.... เรื่อง..... ทั้งนี้บันทึกข้อความไม่ต้องมีคำลงท้าย  
หากกรณีที่มีความจำเป็น อาจปรับการพิมพ์หนังสือราชการให้แตกต่างได้ตามความเหมาะสม  
โดยให้คำนึงถึงความสวยงามและรูปแบบของหนังสือราชการเป็นสำคัญ



## บันทึกข้อความ

**ส่วนราชการ** (เคาะ ๓) ก่อนพิมพ์ส่วนราชการ โทร....

**ที่** (เคาะ ๒) รบ ๗๙๕๐๑/

**วันที่** (เคาะ ๓) ก่อนพิมพ์วันที่

**เรื่อง** (เคาะ ๓) กกกกกกกกกกกกกกกกกกกกกกกกกกกกกก

**เรียน** (เคาะ ๓) กกกกกกกกกกกกกกกกกกกกกกกกกก

ภาคเหตุ กกก  
กกก  
กกก  
กก

ภาคความประสงค์ กกกกกกกกกกกกกกกกกกกกกกกกกกกกกกกกกก  
กกก  
กกก  
กกกกกกกกกกกกกกกกกกกกกกกกกกกกกกกกกกกกกกก

ภาคสรุป กกกกกกกกกกกกกกกกกกกกกกกกกกกกกก

(พิมพ์ชื่อเต็ม)

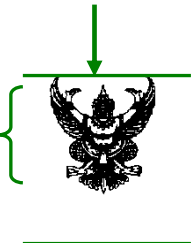
ตำแหน่ง

แบบหนังสือภายใน (แบบ ๓ ย่อหน้า )

ครุฑห่างจาก  
ขอบกระดาษประมาณ

ชั้นความลับ (ถ้ามี)

ขนาดครุฑ  
สูง ๑.๕ ซม.



ชั้นความเร็ว  
เร็ว

อักษรตัวหนาขนาด ๒๙ พอยท์  
และปรับค่าระยะบรรทัด ๑ เท่า  
เป็นค่าแน่นอน ๓๕ พอยท์

บันทึกข้อความ

ส่วนราชการ .....

ที่..... วันที่.....

เรื่อง.....  
1 Enter Before 6 pt

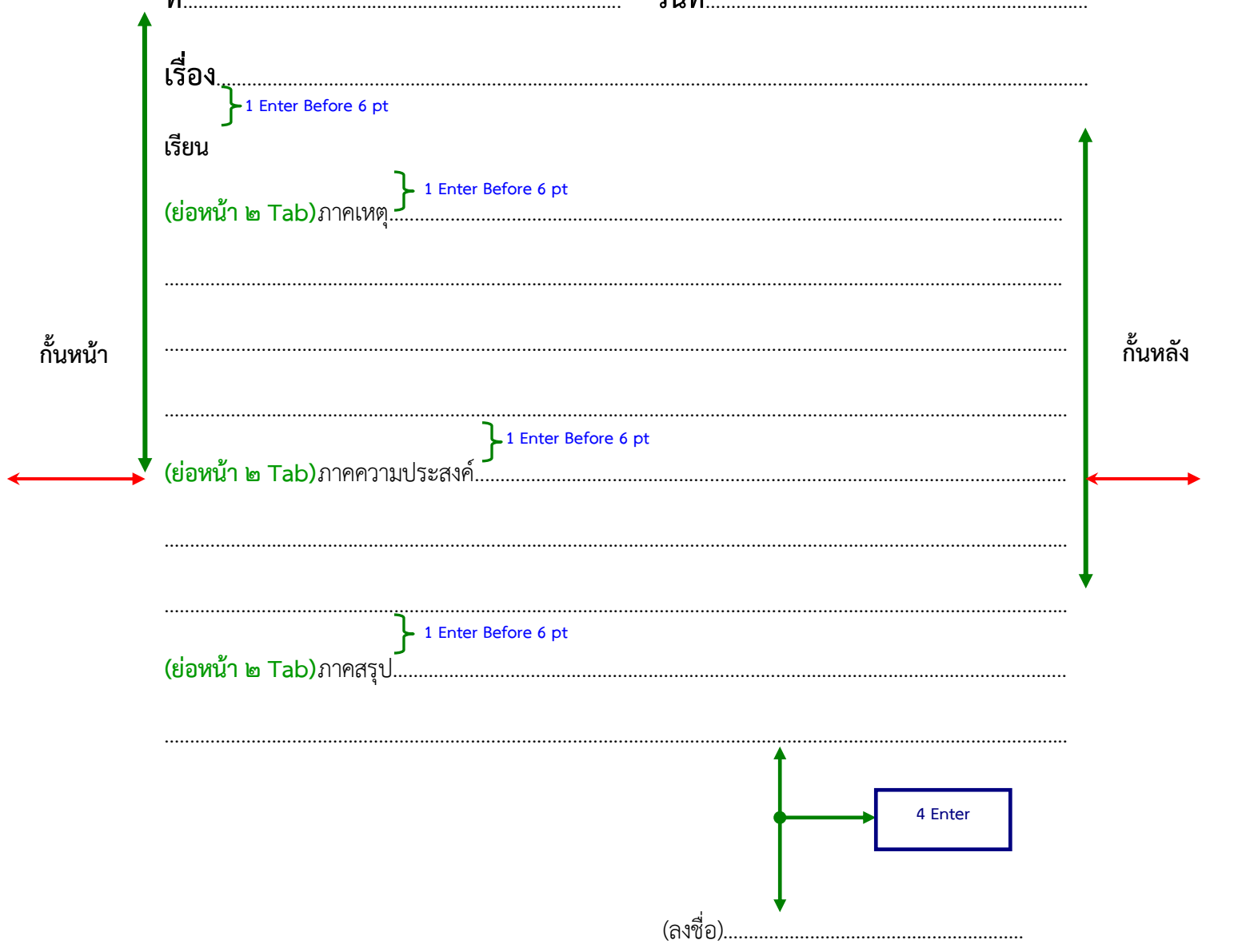
เรียน.....  
(ย่อหน้า ๒ Tab) ภาคเหตุ.....  
1 Enter Before 6 pt

(ย่อหน้า ๒ Tab) ภาคความประสงค์.....  
1 Enter Before 6 pt

(ย่อหน้า ๒ Tab) ภาคสรุป.....  
1 Enter Before 6 pt

4 Enter

(ลงชื่อ).....



(พิมพ์ชื่อเต็ม)

(ตำแหน่ง)

๑๗

**แบบที่ ๒ การพิมพ์บันทึกข้อความ แบบองค์ ๕**

๑. **ตั้งหน้ากระดาษ** ก้นหน้า **๓ เซนติเมตร** ก้นหลัง **๒ เซนติเมตร**
  ๒. **ขนาดตัวครุฑ** **๑.๕ เซนติเมตร** โดยวางตัวครุฑห่างจากขอบกระดาษประมาณ ๑.๕ เซนติเมตร
  ๓. คำว่า **“บันทึกข้อความ”** พิมพ์ด้วยอักษรตัวหนาขนาด **๒๙ พอยท์** และปรับค่าระยะบรรทัดจาก ๑ เท่าเป็นค่าแน่นอน (Exactly) ๓๕ พอยท์
    ๔. **ชั้นความลับ** (ถ้ามี) ให้ปัดตรงกึ่งกลางด้านบนและด้านล่างของบันทึกข้อความ โดยใช้หมึกสีแดง
    ๕. **ชั้นความเร็ว** (ถ้ามี) ให้ปัดระหว่าง ครุฑ กับ บันทึกข้อความ โดยใช้หมึกสีแดง
    ๖. คำว่า **“ส่วนราชการ”** พิมพ์อักษรตัวหนาขนาด **๒๙ พอยท์** สำหรับชื่อส่วนราชการให้ลงชื่อหน่วยงานเจ้าของเรื่อง หรือหน่วยงานที่ออกหนังสือ/ โทรศัพท์ พร้อมด้วยไปรษณีย์อิเล็กทรอนิกส์ของ ส่วนราชการเจ้าของเรื่อง โดยพิมพ์ด้วยอักษรขนาด ๑๖ พอยท์
    ๗. คำว่า **“ที่”** พิมพ์อักษรตัวหนาขนาด **๒๙ พอยท์** โดยลงรหัสตัวพยัญชนะและเลขประจำของเจ้าของเรื่อง ด้วยอักษรขนาด ๑๖ พอยท์
    ๘. คำว่า **“วันที่”** พิมพ์อักษรตัวหนาขนาด **๒๙ พอยท์** โดยลงตัวเลขของวันที่ ชื่อเต็มของเดือน และตัวเลขปีพุทธศักราชที่ออกหนังสือ ด้วยอักษรขนาด ๑๖ พอยท์
    ๙. คำว่า **“เรื่อง”** พิมพ์อักษรตัวหนาขนาด **๒๙ พอยท์** โดยลงเรื่องย่อที่เป็นใจความสั้นที่สุดของหนังสือฉบับนั้น ในกรณีที่หนังสือต่อเนื่อง ให้ลงเรื่องของหนังสือฉบับเดิม ด้วยอักษรขนาด ๑๖ พอยท์
    ๑๐. พิมพ์ **“คำขึ้นต้น”** ให้มีระยะบรรทัดห่างจากเรื่องเท่ากับระยะบรรทัดปกติ และเพิ่มค่าก่อนหน้าอีก ๖ พอยท์ (๑Enter + Before ๖ pt) การพิมพ์คำขึ้นต้นให้ใช้ตามฐานะของผู้รับหนังสือ
    ๑๑. พิมพ์ย่อหน้าแรก **“๑. เรื่องเดิม”** ให้มีระยะบรรทัดปกติ และเพิ่มค่าก่อนหน้าอีก ๖ พอยต์ (๑ Enter + Before ๖pt) และพิมพ์ **“๒. ข้อเท็จจริง”** **“๓. กฎหมาย ระเบียบที่เกี่ยวข้อง”** **“๔. ข้อพิจารณา”** **“๕. ข้อเสนอแนะ”** ให้มีระยะบรรทัดปกติ โดยแต่ละหัวข้อให้มีระยะย่อหน้าตามค่าไม้บรรทัดระยะการพิมพ์เท่ากับ ๒.๕ เซนติเมตร ( ๒Tab) และพิมพ์ภาคสรุปโดย ให้มีระยะบรรทัดปกติ และเพิ่มค่าก่อนหน้าอีก ๖ พอยต์ (๑ Enter + Before ๖pt)
    ๑๒. **ลงชื่อ** พิมพ์ชื่อเต็มของเจ้าของลายมือชื่อ พร้อมกับตำแหน่งของเจ้าของลายมือชื่อไว้ได้ลายมือชื่อ โดยเว้นระยะบรรทัดการพิมพ์ ๓ บรรทัด (๔ Enter)
- สำหรับจำนวนบรรทัดในการพิมพ์หนังสือราชการในแต่ละหน้าให้เป็นไปตามความเหมาะสมกับจำนวนข้อความ และความสวยงาม
- \* **หมายเหตุ** ส่วนหัวของแบบกระดาษบันทึกข้อความจะต้องใช้จุดไข่ปลาแสดงเส้นบรรทัดที่เป็นช่องว่าง

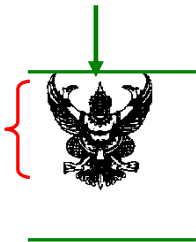
หลังคำว่า ส่วนราชการ... ที่... วันที่... เรื่อง... ทั้งนี้บันทึกข้อความไม่ต้องมีคำลงท้าย และกรณีที่มีความจำเป็น อาจปรับการพิมพ์หนังสือราชการให้แตกต่างได้ตามความเหมาะสม โดยให้คำนึงถึงความสวยงามและรูปแบบของหนังสือราชการเป็นสำคัญ

๑๘

ครุฑห่างจาก  
ขอบกระดาษประมาณ

แบบหนังสือภายใน (แบบ องค์ ๕)

ขนาดครุฑ  
สูง ๑.๕ ซม.



ชั้นความเร็ว  
(ถ้ามี)

ชั้นความลับ (ถ้ามี)

บันทึกข้อความ

อักษรตัวหนาขนาด ๒๙ พอยท์  
และปรับค่าระยะบรรทัด ๑ เท่า  
เป็นค่าแน่นอน ๓๕ พอยท์

ส่วนราชการ .....

ที่.....วันที่ .....

เรื่อง.....

เรียน } 1 Enter Before 6 pt

(ย่อหน้า ๒ Tab) ๑. เรื่องเดิม } 1 Enter Before 6 pt

(ย่อหน้า ๒ Tab) ๒. ข้อเท็จจริง } 1 Enter

(ย่อหน้า ๒ Tab) ๓. กฎหมาย ระเบียบที่เกี่ยวข้อง } 1 Enter

(ย่อหน้า ๒ Tab) ๔. ข้อพิจารณา } 1 Enter

(ย่อหน้า ๒ Tab) ๕. ข้อเสนอแนะ } 1 Enter

(ย่อหน้า ๒ Tab) จึงเรียนมาเพื่อ } 1 Enter Before 6 pt

4 Enter

กั้นหน้า

กั้นหลัง

(ลงชื่อ).....

(พิมพ์ชื่อเต็ม)

(ตำแหน่ง)

๑๙

#### ๔. การออกหนังสือประทับตรา

หนังสือประทับตรา คือ หนังสือที่ใช้ประทับตราแทนการลงชื่อของหัวหน้าส่วนราชการ ระดับกรมขึ้นไป โดยให้หัวหน้าส่วนราชการระดับกองหรือผู้ที่ได้รับมอบหมายจากหัวหน้าส่วนราชการ ระดับกรมขึ้นไปเป็นผู้รับผิดชอบลงชื่อย่อกำกับตรา หนังสือประทับตราให้ใช้ได้ทั้งระหว่างส่วนราชการกับส่วนราชการ และระหว่างส่วนราชการกับบุคคลภายนอกเฉพาะกรณีที่ไม่ใช่เรื่องสำคัญ ได้แก่

- (๑) การขอรายละเอียดเพิ่มเติม
- (๒) การส่งสำเนาหนังสือ สิ่งของ เอกสารหรือบรรณสาร
- (๓) การตอบรับทราบที่ไม่เกี่ยวกับราชการสำคัญหรือการเงิน
- (๔) การแจ้งผลงานที่ได้ดำเนินการไปแล้วให้ส่วนราชการที่เกี่ยวข้องทราบ
- (๕) การเตือนเรื่องที่ค้าง
- (๖) เรื่องซึ่งหัวหน้าส่วนราชการระดับกรมขึ้นไปกำหนดโดยทำเป็นคำสั่งให้ใช้หนังสือ

ประทับตราหนังสือประทับตรา ใช้กระดาศตราครุฑตามแบบหนังสือประทับตราในภาพที่ ๓.๕ โดยมีรายละเอียด ดังนี้

- (๑) ที่ ให้ลงรหัสตัวพยัญชนะและเลขประจำของเจ้าของเรื่องทับเลขทะเบียนหนังสือส่ง
- (๒) ถึง ให้ลงชื่อส่วนราชการ หน่วยงานหรือบุคคลที่หนังสือนั้นมีถึง
- (๓) ข้อความ ให้ลงสาระสำคัญของเรื่องให้ชัดเจนและเข้าใจง่าย
- (๔) ชื่อส่วนราชการที่ส่งหนังสือออก ให้ลงชื่อส่วนราชการที่ส่งหนังสือออก
- (๕) ตราชื่อส่วนราชการ ให้ประทับตราชื่อส่วนราชการด้วยหมึกแดง และให้ผู้รับผิดชอบ ลง

ลายมือชื่อย่อกำกับตรา

- (๖) วัน เดือน ปี ให้ลงตัวเลขของวันที่ ชื่อเต็มของเดือน และตัวเลขของปีพุทธศักราช ที่ออกหนังสือ

(๗) ส่วนราชการเจ้าของเรื่อง ให้ลงชื่อส่วนราชการเจ้าของเรื่องหรือหน่วยงานที่ออก หนังสือ

(๘) โทร.หรือที่ตั้ง ให้ลงหมายเลขโทรศัพท์ของส่วนราชการเจ้าของเรื่องและหมายเลข ภายใน

ตู้สาขา (ถ้ามี) ด้วย ในกรณีที่ไม่มีโทรศัพท์ให้ลงที่ตั้งของส่วนราชการเจ้าของเรื่องโดยให้ลงตำบล ที่อยู่ตามความจำเป็น และแขวงไปรษณีย์ (ถ้ามี)



ศูนย์เทคโนโลยีสารสนเทศและการสื่อสาร

} ● Enter

โทร. ๐ ๒๒๘๐ ๗๓๖๔

} ● Enter

โทรสาร ๐ ๒๒๘๑ ๖๗๒๒

### ภาพที่ ๓.๕ แบบหนังสือประทับตรา

๒๑

#### ๕. การเสนอคำสั่ง

คำสั่ง คือ บรรดาข้อความที่ผู้บังคับบัญชาสั่งการให้ปฏิบัติโดยชอบด้วยกฎหมาย ใช้กระดาดตราครุฑตามแบบคำสั่งในภาพที่ ๓.๖ โดยมีรายละเอียดดังนี้

(๑) คำสั่ง ให้ลงชื่อส่วนราชการหรือตำแหน่งของผู้มีอำนาจที่ออกคำสั่ง

(๒) ที่ ให้ลงเลขที่ที่ออกคำสั่ง

(๓) เรื่อง ให้ลงชื่อเรื่องที่ออกคำสั่ง

(๔) ข้อความ ให้อ้างเหตุที่ออกคำสั่ง และอ้างถึงอำนาจที่ให้ออกคำสั่ง (ถ้ามี) ไว้ด้วย แล้วจึง

ลงข้อความที่สั่งและวันใช้บังคับ

(๕) สั่ง ณ วันที่ ให้ลงตัวเลขของวันที่ ชื่อเต็มของเดือน และตัวเลขของปีพุทธศักราช ที่ออกคำสั่ง

(๖) ลงชื่อ ให้ลงลายมือชื่อผู้ออกคำสั่งและพิมพ์ชื่อเต็มของเจ้าของลายมือชื่อไว้ได้ ลายมือชื่อ

(๗) ตำแหน่ง ให้ลงตำแหน่งของผู้ออกคำสั่ง





คำสั่งองค์การบริหารส่วนตำบลสร้อยฟ้า  
ที่ ..... / (เลขปีพุทธศักราชที่ออกคำสั่ง)  
เรื่อง .....

-----  
(ข้อความ) .....  
.....  
.....  
.....  
.....

ทั้งนี้ ตั้งแต่วันที่ .....

สั่ง ณ วันที่ ..... พ.ศ. ....

(ลงชื่อ) .....

(พิมพ์ชื่อเต็ม)

(ตำแหน่ง)

## ๖. การทำประกาศ

**ประกาศ** คือ บรรดาข้อความที่ทางราชการประกาศหรือชี้แจงให้ทราบหรือแนะแนว ทางปฏิบัติ ใช้กระดาษตราครุฑตามแบบประกาศในภาพที่ ๓.๗ โดยมีรายละเอียด ดังนี้

- (๑) ประกาศ ให้ลงชื่อส่วนราชการที่ออกประกาศ
- (๒) เรื่อง ให้ลงชื่อเรื่องที่ประกาศ
- (๓) ข้อความ ให้อ้างเหตุผลที่ต้องออกประกาศ และข้อความที่ประกาศ
- (๔) ประกาศ ณ วันที่ ให้ลงตัวเลขของวันที่ ชื่อเต็มของเดือน และตัวเลขของปี พุทธศักราชที่ออกประกาศ
- (๕) ลงชื่อ ให้ลงลายมือชื่อผู้ออกประกาศ และพิมพ์ชื่อเต็มของเจ้าของลายมือชื่อ ไว้ใต้ลายมือชื่อ
- (๖) ตำแหน่ง ให้ลงตำแหน่งของผู้ออกประกาศ



ประกาศ (ชื่อส่วนราชการที่ออกประกาศ)

เรื่อง .....

(ข้อความ) .....

.....

.....

.....

.....

ประกาศ ณ วันที่ ..... พ.ศ. ....

(ลงชื่อ) .....

(พิมพ์ชื่อเต็ม)

(ตำแหน่ง)

## ๗. การจัดทำรายงานการประชุม

รายงานการประชุม หมายถึง รายงานซึ่งจดบันทึกเกี่ยวกับการลงความเห็นและการอภิปรายของสมาชิกในที่ประชุม รวมถึงมติและแนวความคิดที่ตัดสินใจในที่ประชุมนั้นๆ โดยจะมีเลขานุการ เป็นผู้ทำหน้าที่สำคัญในการจดบันทึกรายงานการประชุมนั้น จะจดบันทึกและเขียนเรียบเรียง รายละเอียดที่ได้อภิปรายในที่ประชุมออกมาในรูปแบบของรายงานโดยเรียงลำดับหัวข้อตามระเบียบวาระของการประชุมที่ได้กำหนดไว้ การบันทึกนั้นจะต้องครอบคลุมทุกประเด็นที่มีความสำคัญในการอภิปราย และที่ประชุมอย่างละเอียดและชัดเจน ยกตัวอย่างเช่น ใครเสนอแนวคิดอะไร อย่างไร การตัดสินใจ เป็นอย่างไร มีแนวทางแก้ปัญหาหรือไม่ อย่างไร สรุปกระบวนการเป็นเช่นไร มติว่าอย่างไร เป็นต้น วัตถุประสงค์ในการเขียนรายงานการประชุมนั้น เพื่อที่จะสรุปรายละเอียดของเนื้อหา ในการประชุมทั้งหมดอย่างชัดเจน ถูกต้อง และแม่นยำในรูปแบบของ ลายลักษณ์อักษร ที่สามารถใช้อ้างอิงได้ในทางปฏิบัติ และการดำเนินงานในอนาคตขององค์กรนั่นเอง ความสำคัญของรายงานการประชุม ได้แก่

(๑) เป็นองค์ประกอบของการประชุมอย่างเป็นทางการ มีองค์ประกอบ ได้แก่ ประธานองค์ประชุม เลขานุการ ระเบียบวาระการประชุม มติรายงานการประชุม และหนังสือเชิญประชุมในการประชุมบางเรื่องอาจมีองค์ประกอบไม่ครบก็ได้ แต่รายงานการประชุมก็ถือเป็นองค์ประกอบที่ขาดไม่ได้ เพราะการประชุมนั้นมีวัตถุประสงค์จะให้ผู้มีอำนาจหน้าที่หรือมีความรู้ความเชี่ยวชาญในเรื่องที่มีการประชุมนั้นมาร่วมแสดงความคิดเห็นเพื่อนำไปสู่การลงมติ คือ เสียซึ่งมาก และสามารถนำไปปฏิบัติได้ต่อไป รายงานการประชุมจึงเป็นองค์ประกอบที่มีความสำคัญ เพราะจะต้องใช้เป็นหลักฐาน ในการอ้างอิงยืนยันหรือตรวจสอบในภายหลัง รายงานการประชุมจะมีผลสมบูรณ์ต่อเมื่อมีการรับรอง รายงานการประชุมเรียบร้อยแล้ว

(๒) เป็นหลักฐานการปฏิบัติงาน ยืนยันการปฏิบัติงานที่ได้บันทึกรายงานผลการปฏิบัติงาน การแลกเปลี่ยนความคิดเห็น การกำหนดนโยบาย ข้อเสนอแนะ และมติที่ประชุม

(๓) เป็นเครื่องมือการติดตามงาน รายการประชุมที่มีการจดมติไว้จะเป็นหลักฐานสำคัญ ให้เลขานุการหรือผู้ได้รับมอบหมายได้ติดตามงานตามมติที่ประชุม การประชุมจะมีระเบียบวาระ เรื่องที่เสนอให้ที่ประชุมทราบ ซึ่งผู้ปฏิบัติจะรายงานผล หรือความก้าวหน้าในการปฏิบัติงานตามมติที่ประชุมครั้งก่อน ทั้งนี้จะเป็นประโยชน์แก่เทศบาลให้สามารถเร่งรัดและพัฒนางานได้

(๔) เป็นหลักฐานอ้างอิง รายงานการประชุมที่รับรองรายงานการประชุมแล้วถือเป็น เอกสารที่ใช้อ้างอิงได้ตามกฎหมาย หากมีปัญหาหรือความขัดแย้งในทางปฏิบัติสามารถใช้มติที่ประชุม เพื่อยุติความขัดแย้งนั้น

(๕) เป็นข้อมูลข่าวสาร เลขานุการจะส่งรายงานการประชุมให้ผู้เข้าร่วมประชุม ได้รับทราบ ข้อมูลหรือทบทวนเรื่องราวที่ผ่านมาในการประชุมครั้งก่อน นอกจากนี้ยังเป็นประโยชน์สำหรับ ผู้ไม่มาประชุม ได้ศึกษาข้อมูลและรับทราบมติที่ประชุมด้วย รายงานการประชุมเป็นข้อมูลข่าวสารที่สามารถเผยแพร่ให้บุคลากรในหน่วยงาน ได้รับทราบและถือว่าเป็นรูปแบบหนึ่งของการประชุมสัมพันธ์ภายใน เพื่อสร้างความเข้าใจอันดีรายงานการประชุมจะมีรูปแบบในการเขียนอยู่ ๒ แบบด้วยกัน คือ รายงานการประชุมแบบเป็นทางการ

และแบบไม่เป็นทางการ รายงานการประชุมอย่างเป็นทางการนั้นจะมีรายละเอียดที่มากกว่า อย่างไม่เป็นทางการ รวมทั้งคำศัพท์ที่ได้เลือกใช้ยังมีความเป็นทางการและยังถือเป็นศัพท์เฉพาะทางอีกด้วย รายงานการประชุมอย่างไม่เป็นทางการนั้นจะมีแนวทางเขียนที่ทำให้ผู้อ่านเข้าใจง่ายและมีความเป็นทางการ น้อยกว่า ตามระเบียบสำนักนายกรัฐมนตรี ว่าด้วยงานสารบรรณ พ.ศ. ๒๕๒๖ รายงานการประชุม คือ การบันทึกความคิดเห็นของผู้มาประชุม ผู้เข้าร่วมประชุม และมติของที่ประชุมไว้เป็นหลักฐานตามแบบรายงานการประชุม ในภาพที่ ๓.๘ โดยมีรายละเอียด ดังนี้

- (๑) รายงานการประชุม ให้ลงชื่อคณะที่ประชุมหรือชื่อการประชุมนั้น
- (๒) ครั้งที่ ให้ลงครั้งที่ประชุม
- (๓) เมื่อ ให้ลงวันเดือนปีที่ประชุม
- (๔) ณ ให้ลงสถานที่ที่ประชุม
- (๕) ผู้มาประชุม ให้ลงชื่อและหรือตำแหน่งของผู้ได้รับแต่งตั้งเป็นคณะที่ประชุม ซึ่งมาประชุม ในกรณีที่มีผู้มาประชุมแทนให้ลงชื่อผู้มาประชุมแทน และลงว่ามาประชุมแทนผู้ใดหรือ ตำแหน่งใด
- (๖) ผู้ไม่มาประชุม ให้ลงชื่อและหรือตำแหน่งของผู้ที่ได้รับการแต่งตั้งเป็นคณะที่ประชุม ซึ่งมี ได้มาประชุมพร้อมทั้งเหตุผล (ถ้ามี)
- (๗) ผู้เข้าร่วมประชุม ให้ลงชื่อและหรือตำแหน่งของผู้ที่ได้รับการแต่งตั้งเป็นคณะ ที่ประชุม ซึ่งได้เข้าร่วมประชุม (ถ้ามี)
- (๘) เริ่มประชุมเวลา ให้ลงเวลาที่เริ่มประชุม
- (๙) ข้อความ ให้บันทึกข้อความที่ประชุม โดยปกติให้เริ่มต้นด้วยประธานกล่าวเปิด ประชุม และเรื่องที่ประชุมกัมติหรือข้อสรุปของที่ประชุมในแต่ละเรื่องตามลำดับ
- (๑๐) เลิกประชุมเวลา ให้ลงเวลาที่เลิกประชุม
- (๑๑) ผู้จดยางานการประชุม ให้ลงชื่อผู้จดยางานการประชุมครั้งนั้น

**ภาพที่ ๓.๘ รูปแบบการเขียนรายงานการประชุม**

รายงานการประชุม.....  
ครั้งที่...../.....  
เมื่อวันที่.....  
ณ .....

**ผู้มาประชุม**

- ๑. นาย..... ตำแหน่ง..... ประธาน
- ๒. นาย..... ตำแหน่ง.....
- ๓. นาย..... ตำแหน่ง.....
- ๔. นาย..... ตำแหน่ง.....
- ๕. นาย..... ตำแหน่ง.....
- ๖. นาย..... ตำแหน่ง..... เลขานุการ
- ๗. นาย..... ตำแหน่ง..... ผู้ช่วยเลขานุการ

**ผู้ไม่มาประชุม**

- ๑. นาย.....
- ๒. นาย.....
- ๓. นาย.....

**ผู้เข้าร่วมประชุม**

- ๑. นาย.....
- ๒. นาย.....
- ๓. นาย.....

เริ่มประชุมเวลา..... น.

ประธานกล่าวเปิดประชุม และดำเนินการตามระเบียบวาระการประชุมดังต่อไปนี้

**วาระที่ ๑ เรื่องที่ประธานแจ้งให้ที่ประชุมทราบ**

ประธานแจ้งให้ที่ประชุมทราบว่า.....

.....  
.....

ที่ประชุมรับทราบ

วาระที่ ๒ เรื่องรับรองรายงานการประชุม

เลขานุการเสนอรายงานการประชุมครั้งที่...../.....เมื่อวันที่.....

ให้ที่ประชุมรับรอง

มติ ที่ประชุมรับรองรายงานการประชุม

วาระที่ ๓ เรื่องสืบเนื่อง(ถ้ามี)

๓.๑.....

มติ ที่ประชุม.....

๓.๒.....

มติ ที่ประชุม.....

วาระที่ ๔ เรื่องที่เสนอให้ที่ประชุมทราบ

๔.๑.....

มติ ที่ประชุมรับทราบ

๔.๒.....

มติ ที่ประชุมรับทราบ

วาระที่ ๕ เรื่องที่เสนอให้ที่ประชุมพิจารณา

๕.๑.....

มติ ที่ประชุมเห็นชอบ

๕.๒.....

มติ ที่ประชุมเห็นชอบ

วาระที่ ๖ เรื่องอื่น ๆ (ถ้ามี)

๖.๑.....

มติ ที่ประชุม.....

๖.๒.....

มติ ที่ประชุม.....

เลิกประชุมเวลา..... น.

(.....)

ผู้จดยางานการประชุม

(.....)

ผู้ตรวจรายงานการประชุม

## ๒. ข้อควรระวังการปฏิบัติงาน

ข้อควรระวังสำหรับการปฏิบัติงาน ด้านงานสารบรรณ มีดังนี้

- ๒.๑ เขียนอักษรย่อของส่วนราชการผิดหรือเขียนชื่อส่วนราชการที่ออกหนังสือไม่ชัดเจน
- ๒.๒ เลือกลงชื่อบุคคลของหนังสือไม่ถูกต้อง เช่น ติดต่อกายในส่วนราชการ เดียวกันจะต้องใช้ กระดาษฉบับที่ก็จะใช้ครุฑ
- ๒.๓ วางรูปแบบหนังสือสลับที่ เช่น เรื่อง กับ เรียงน จะสลับที่กัน
- ๒.๔ เขียนคำว่าอ้างถึงกับสิ่งที่ส่งมาด้วย ทั้งที่ไม่มีความจำเป็นที่จะใช้ เช่น ไม่มีสิ่งที่ส่งมาด้วยก็ใส่หรือไม่ต้องมีการอ้างถึงก็อ้าง
- ๒.๕ เขียนข้อความไม่ชัดเจนวกไปวนมาจนผู้รับไม่เข้าใจ และไม่สามารถที่จะปฏิบัติตามได้
- ๒.๖ เขียนคำขึ้นต้น และคำลงท้ายไม่ถูกต้องตามฐานะของผู้รับ
- ๒.๗ ไม่เขียนชื่อเต็มไว้ในวงเล็บใต้ลายมือชื่อของผู้ออกหนังสือทำให้ผู้เขียนไม่ทราบว่าเป็นหนังสือของใคร
- ๒.๘ ชื่อรายงานและผู้จัด มีการใช้คำต่างๆ ไม่ตรงกัน ควรใช้ให้เป็นมาตรฐาน คือ รายงานการประชุม และผู้จัดรายงานการประชุม
- ๒.๙ วันที่และสถานที่ประชุม บางครั้งวันและวันที่ไม่ตรงกัน สถานที่ประชุมบางแห่งระบุ เฉพาะชื่อ
- ๒.๑๐ วันเวลาประชุม การใช้คำว่า “เปิดปิดประชุม” ที่ถูกควรใช้คำว่า “เริ่มประชุม และเลิกประชุม” ส่วนคำว่า “เปิดปิด” ควรใช้ในกรณีของประธาน คือ ประธานกล่าวเปิดการประชุม ปิดการประชุมการเขียนตัวเลขเวลาต้องเขียน ๐๙.๐๐ น. ไม่ใช่ ๙.๐๐ น. และเขียนตามจริงไม่ใช่ตามเวลาที่นัดหมาย เศษของนาที่อนุโลมเป็นเลข ๐ หรือ ๕ นาที่ เช่น ๑๕.๔๕ น.
- ๒.๑๑ ผู้มาประชุม บางแห่งใช้ ผู้เข้าประชุม รายชื่อผู้เข้าประชุม ฯลฯ ควรใช้ให้เป็นมาตรฐาน คือ ผู้มาประชุมและผู้ไม่มาประชุม ส่วนผู้เกี่ยวข้องที่เข้าประชุมแต่ไม่ใช่กรรมการหรือคณะบุคคลที่ได้รับการแต่งตั้ง เรียกว่า ผู้เข้าร่วมประชุม

## เทคนิคการปฏิบัติงาน

## ๑. ขั้นตอนการรับหนังสือ

๑. ลงทะเบียนรับหนังสือพร้อมทั้งตรวจสอบสิ่งที่ส่งมาด้วย (ถ้ามี)
๒. เสนอปลัดองค์การบริหารส่วนตำบล เพื่อพิจารณากลับกรอง
๓. จัดส่งหนังสือให้ส่วนราชการที่เกี่ยวข้องดำเนินการต่อไป
๔. ในส่วนของงานธุรการจะรับผิดชอบในงานด้านบริหารงานทั่วไป จะทำการผ่านหนังสือโดยเขียนหนังสือสรุปเนื้อหาใจความสำคัญ เพื่อเสนอหัวหน้าฝ่ายอำนวยการ หัวหน้าสำนักปลัด ปลัดองค์การบริหารส่วนตำบลจน ถึง นายกององค์การบริหารส่วนตำบล ตามลำดับ
- ๕ ดำเนินการตามขอสั่งการของนายกององค์การบริหารส่วนตำบล

## ๒. ขั้นตอนการออกหนังสือราชการภายนอก

- รายละเอียดขั้นตอนการออกหนังสือราชการภายนอก มีดังนี้
- (๑) วิเคราะห์รายละเอียด/ข้อมูลจากหนังสือราชการ
  - (๒) ร่าง พิมพ์หนังสือตามแบบหนังสือราชการภายนอก พร้อมกับตรวจสอบ ความถูกต้องของหนังสือ
  - (๓) เสนอผ่านหัวหน้าฝ่ายอำนวยการ หัวหน้าสำนักปลัด ปลัดองค์การบริหารส่วนตำบลหากมีการแก้ไขหนังสือให้ดำเนินการในข้อ (๒) อีกครั้ง ก่อนเสนอให้นายกเทศมนตรีลงนาม
  - (๔) สำเนาหนังสือเก็บเข้าแฟ้ม เพื่อใช้เป็นเอกสารอ้างอิง
  - (๕) นำหนังสือที่จะส่งพิมพ์ของจดหมาย บรรจุลงซองและนำส่งทางไปรษณีย์หรือส่งด้วยตนเองแล้วแต่กรณี

## ๓. การออกหนังสือภายใน (บันทึกข้อความ)

- การออกหนังสือภายใน (บันทึกข้อความ) มีขั้นตอนการปฏิบัติงานแสดงได้ ดังนี้
- (๑) เตรียมข้อมูล รวบรวมข้อมูลที่จะจัดทำหนังสือภายใน (บันทึกข้อความ)
  - (๒) ร่าง พิมพ์หนังสือภายใน (บันทึกข้อความ) ตามแบบหนังสือภายใน พร้อมกับตรวจสอบความถูกต้องของหนังสือ
  - (๓) เสนอผ่านหัวหน้าฝ่ายอำนวยการ หัวหน้าสำนักปลัด ปลัดองค์การบริหารส่วนตำบล หากมีการแก้ไขหนังสือให้ดำเนินการในข้อ (๒) อีกครั้ง ก่อนเสนอให้นายกเทศมนตรีลงนาม
  - (๔) สำเนาเอกสารเก็บเข้าแฟ้ม เพื่อใช้เป็นเอกสารอ้างอิง
  - (๕) ส่งหนังสือให้ผู้ที่เกี่ยวข้อง



#### ๔. การเสนอคำสั่ง

การเสนอคำสั่งมีขั้นตอนการปฏิบัติงานแสดงได้ ดังนี้

- (๑) เตรียม/รวบรวมข้อมูล เพื่อจัดทำคำสั่งตามกิจกรรมหรือภารกิจต่าง ๆ
- (๒) ร่าง พิมพ์คำสั่งตามแบบคำสั่ง พร้อมกับตรวจสอบความถูกต้อง
- (๓) เสนอผ่านหัวหน้าฝ่ายอำนวยการ หัวหน้าสำนักปลัด ปลัดองค์การบริหารส่วนตำบล หากมีการแก้ไขหนังสือให้ดำเนินการในข้อ (๒) อีกครั้ง ก่อนเสนอให้นายกองค์การบริหารส่วนตำบลลงนาม
- (๔) นำคำสั่งที่นายกองค์การบริหารส่วนตำบลลงนามแล้วไปออกเลขที่คำสั่ง
- (๕) สำเนาคำสั่งเก็บเข้าแฟ้ม เพื่อใช้เป็นเอกสารอ้างอิง
- (๖) ดำเนินการแจ้งผู้ที่เกี่ยวข้องตามคำสั่งที่ดำเนินการ

#### ๕ การทำประกาศ

การทำประกาศ มีขั้นตอนการปฏิบัติงานแสดงได้ดังนี้

- (๑) เตรียม/รวบรวมข้อมูล เพื่อจัดทำประกาศ
- (๒) ร่าง พิมพ์ประกาศตามแบบประกาศ พร้อมกับตรวจสอบความถูกต้อง
- (๓) เสนอผ่านหัวหน้าฝ่ายอำนวยการ หัวหน้าสำนักปลัด ปลัดองค์การบริหารส่วนตำบล หากมีการแก้ไขหนังสือให้ดำเนินการในข้อ (๒) อีกครั้ง ก่อนเสนอให้นายกเทศมนตรีลงนาม
- (๔) นำประกาศที่นายกองค์การบริหารส่วนตำบลลงนามแล้วไปลงวันที่ออกประกาศ
- (๕) สำเนาประกาศเก็บเข้าแฟ้ม เพื่อใช้เป็นเอกสารอ้างอิง
- (๖) ตีตประกาศ ณ สำนักงานเทศบาลและประชาสัมพันธ์ทางเว็บไซต์ของเทศบาล เพื่อแจ้งให้ผู้ที่เกี่ยวข้องทราบ

#### ๖. การจัดทำรายงานการประชุม

การจัดทำรายงานการประชุม มีขั้นตอนการปฏิบัติงานได้ดังนี้

- (๑) เมื่อดำเนินการประชุมและมีการบันทึกการประชุมเสร็จสิ้น
- (๒) สรุปรายละเอียดการประชุม และจัดทำรายงานการประชุมตามแบบรายงานการประชุม
- (๓) เจ้าพนักงานธุรการลงนามในตำแหน่ง ผู้จัดรายงานการประชุม หากมีการแก้ไขรายงานการประชุมให้ดำเนินการในข้อ (๒) อีกครั้ง
- (๔) เสนอปลัดองค์การบริหารส่วนตำบลในฐานะประธานกรรมการ/ประธานคณะทำงานประชุมพิจารณาและลงนามในตำแหน่ง ผู้ตรวจรายงานการประชุม หากมีการแก้ไขรายงานการประชุมให้ดำเนินการในข้อ (๒) อีกครั้ง
- (๕) สำเนาเอกสารรายงานการประชุมและจัดเก็บเข้าแฟ้ม เพื่อใช้เป็นเอกสารอ้างอิง

(๖) จัดส่งรายงานการประชุมที่เรียบร้อยแล้ว เสนอนายกองค์การบริหารส่วนตำบล เพื่อวินิจฉัยสั่งการจากรายงานการประชุม

## ๓๒

**การเขียนรายงานการประชุม** มีวิธีการเขียนดังนี้

(๑) ควรจดยานการประชุมเฉพาะใจความสำคัญไม่จำเป็นต้องจดทุกคำพูด หากเป็นการประชุมสำคัญ อาจต้องจดอย่างละเอียด จดทุกญัตติที่ผู้ประชุมเสนอให้พิจารณาแต่ไม่ต้อง จดคำพูดที่อภิปรายกันหรือความเห็นที่ผู้ประชุมเสนอทั้งหมด

(๒) ใช้ภาษาให้ถูกต้องชัดเจนที่สามารถสื่อความหมายให้ผู้รับสารหรือข้อตกลงของที่ประชุม เพื่อนำไปปฏิบัติตามมติของที่ประชุมโดยบันทึกอย่างกะทัดรัด เฉพาะใจความสำคัญของเหตุผลและมติของที่ประชุม

(๓) การเขียนรายงานการประชุมควรเขียนเรียงตามลำดับวาระการประชุม ครั้งนั้นๆ โดยเขียนหัวเรื่องหรือปัญหาในแต่ละวาระพร้อมทั้งมติของที่ประชุมนั้นๆ ด้วย

(๔) ไม่ต้องจดคำพูดโต้แย้งของแต่ละคนหรือคำพูดที่เป็นรายละเอียดปลีกย่อย มากเกินไป ยกเว้นเป็นการบันทึกอย่างละเอียดที่ต้องการข้อมูลที่มีรายละเอียดมาก

(๕) ผู้เขียนรายงานการประชุมต้องตั้งใจฟังการประชุมอย่างมีสมาธิเพื่อเขียน รายงานการประชุมได้ถูกต้องตามมติ และตามความเป็นจริง

(๖) ควรแยกประเด็นสำคัญของผู้ที่ประชุมเสนอมาให้อ่านเข้าใจง่าย ไม่สับสน

(๗) ถ้าข้อมูลเป็นตัวเลข จำนวนเงิน สถิติ ควรเขียนให้ถูกต้อง ชัดเจน เรียงเป็น ลำดับชัดเจนที่สามารถสื่อความหมายได้ง่าย

(๘) ใช้ถ้อยคำสำนวนแบบย่อความให้ได้ใจความสมบูรณ์ ไม่ใช่คำฟุ่มเฟือย หรือสำนวนโวหารที่เร้าอารมณ์ที่อาจสื่อความหมายไปในทางใดทางหนึ่ง ไม่ตรงตามวัตถุประสงค์ ของเรื่องที่ประชุม

### ๗. การติดตามประเมินผลการปฏิบัติงาน

การติดตามประเมินผลการปฏิบัติงาน ด้านงานสารบรรณ งานบริหารงานทั่วไป สำนักปลัดองค์การบริหารส่วนตำบล มีดังนี้

#### ๑. การรับหนังสือราชการ

การติดตามประเมินผลการปฏิบัติงานการรับหนังสือราชการ มีรายละเอียดดังนี้

(๑) รับหนังสือและดำเนินการลงทะเบียนรับหนังสือทันทีให้เสร็จในวันที่ได้รับหนังสือ หรืออย่างช้าในวันรุ่งขึ้น

(๒) จัดลำดับความสำคัญเร่งด่วนและดำเนินการให้เสร็จเรียบร้อยโดยเร็วตามกำหนด ระยะเวลาที่กำหนดไว้ในหนังสือ

(๓) เสนอและติดตามหนังสือที่ประทับตรา ด่วนที่สุด ด่วนมาก ด่วน และมีกำหนดระยะเวลาดำเนินการให้เสร็จทันทีหรือให้แล้วเสร็จภายในกำหนดเวลา

(๔) ส่งหนังสือถึงหน่วยงานที่เกี่ยวข้อง (ต้นฉบับ) ได้ถูกต้องและภายในกำหนด

## ๒. การออกหนังสือราชการภายนอก การเสนอหนังสือภายใน (บันทึกข้อความ) การเสนอคำสั่ง และการทำประกาศ

การติดตามประเมินผลการปฏิบัติงานการออกหนังสือราชการภายนอก การเสนอหนังสือ ภายใน (บันทึกข้อความ) การเสนอคำสั่ง และการทำประกาศ มีรายละเอียด ดังนี้

(๑) ลงข้อมูลของหนังสือประเภทต่างๆ เช่น เลขที่ วันเดือนปี เรื่อง เรียงน หมายเหตุ เป็นต้น ใน ทะเบียนคุมเลขที่หนังสือโดยเรียงลำดับเลขที่หนังสือตามปีปฏิทินทั้งในต้นฉบับและสำเนาฉบับ ได้ อย่าง ถูกต้อง

(๒) ส่งหนังสือประเภทต่างๆ ที่ออกเลขหนังสือแล้วถึงหน่วยงานที่เกี่ยวข้องเพื่อดำเนินการภายใน กำหนดเวลาต่อไป ภายในวันที่ออกเลขหนังสือหรืออย่างช้าในวันรุ่งขึ้น

## ๓. การจัดทำรายงานการประชุม

การติดตามประเมินผลการปฏิบัติงานการจัดทำรายงานการประชุม มีรายละเอียด ดังนี้

(๑) รวบรวมเอกสาร เตรียมวาระการประชุม จัดทำระเบียบวาระการประชุม เตรียมห้องประชุม อุปกรณ์ในห้องประชุมตามแผนการประชุมที่ได้กำหนดไว้

(๒) บันทึกการประชุมตามระเบียบวาระการประชุมอย่างถูกต้องและครบถ้วน

(๓) ดำเนินการจัดทำรายงานการประชุมหลังการประชุม เสร็จสิ้นตามกำหนดระยะเวลาที่กำหนดไว้

\*\*\*\*\*

## **กฎหมายที่เกี่ยวข้อง**

ระเบียบสำนักนายกรัฐมนตรีว่าด้วยงานสารบรรณ พ.ศ. ๒๕๒๖ จนถึงฉบับที่ ๔ พ.ศ. ๒๕๖๔

## **สถานที่รับบริการ**

งานสารบรรณ องค์การบริหารส่วนตำบลสร้อยฟ้า ตำบลสร้อยฟ้า อำเภอโพธาราม จังหวัดราชบุรี

## **ระยะเวลาเปิดให้บริการ ณ องค์การบริหารส่วนตำบลสร้อยฟ้า**

- เปิดให้บริการวันจันทร์ ถึง ศุกร์ (เว้นวันหยุดราชการ) ตั้งแต่เวลา ๐๘:๓๐ - ๑๖:๓๐

## **ช่องทางการติดต่อสอบถามข้อมูล**

- หมายเลขโทรศัพท์ ๐๓๒ - ๒๓๓๕๓๕ ต่อ ๑๐
- อีเมลล์ ๖๗๐๐๗๑๕@dla.go.th
- เว็บไซต์ อบต. <http://www.soifah.go.th/site/>